

now

HOME

COLECCIÓN HOME & COSMIC

MUEBLE PARA EL HOGAR DE ALTO DISEÑO
HIGH DESIGN HOME FURNITURE

HOGGLADITH
MOBILIARIO

MAS DE 30 AÑOS FABRICANDO IDEAS



HOME collection

Seguimos creciendo

Nuestra empresa, a lo largo de todos estos años dedicándonos al sector del mueble, ha conseguido desarrollar y avanzar una línea definida por la imaginación, innovación y funcionalidad. Todo ello, nos ha permitido mantenernos actualizados y seguir ampliando horizontes, para nuestro crecimiento.

La dedicación continua por innovar, por combinar funcionalidad y estética, por acercar el Mueble en general al “gran público”, nos hace ofrecer cada vez una gama más amplia de artículos y estar situados como una empresa con gran capacidad para afrontar el futuro, con mucha ilusión, compromiso y garantías.

HOGLADIH quiere ser mucho más que una empresa de mobiliario, quiere ser un referente de satisfacción para el cliente y una gran familia para todos los que estamos dentro de ella.

Si se siembra la semilla con fe y se cuida con perseverancia, sólo será cuestión de tiempo recoger sus frutos..

– Thomas Carlyle





01



02



03



04



05

HOME

01 Salones Pág. 10 / 53
Decoraciones para comedores, estanterías, muebles para TV, escritorios

02 Rincones Pág. 54 / 67
Salas de estar, rincones para inspirarse

03 Recibidores Pág. 68 / 81
Inspiración en la entrada

04 Dormitorios Pág. 82 / 93
Auxiliares para la zona de descanso

05 Baños Pág. 94 / 99
Piezas para complementar en tu baño



06



07

COSMIC

06 Salones Pág. 108 / 125
Decoraciones para comedores, estanterías, muebles para TV, escritorios

07 Auxiliares Pág. 126 / 131
Muebles singulares para cualquier lugar

Explora nuestro mundo



www.hogladih.com
pedidos@hogladih.com

Para cualquier tipo de publicidad con nuestras imágenes o fotografías del catálogo será imprescindible solicitar nuestra autorización por escrito. Todo el contenido de esta tarifa técnica, así como su correspondiente catálogo, están protegidos por Copyright atendiendo a la ley de propiedad intelectual vigente.





HOME

f u r n i t u r e c o l l e c t i o n

La clave de la experiencia

Con esta colección y fruto de la experiencia hemos creado una serie modular de muebles que se adapten a cualquier espacio. Muebles que puedan resolver diferentes aspectos del hogar con un mismo modelo de mueble. Mobiliario versátil con más de un solo uso. Un mueble que pueda hacer la función de un aparador o una cómoda. Así es la colección HOME, piezas que tengan carácter práctico y funcional.



BAJO T.V CON PUERTAS
HI-2006.

Medidas ⇨ 120x45x740 cm
Pata regulable 142 PTOS.
Zócalo madera 166 PTOS.
Pata metálica 182 PTOS.



BAJO T.V CON PUERTAS
HI-2004.

Medidas ⇨ 150x45x740 cm
Pata regulable 158 PTOS.
Zócalo madera 185 PTOS.
Pata metálica 198 PTOS.



BAJO T.V CON BOOK
HI-2003.

Medidas ⇨ 150x45x740 cm
Pata regulable 200 PTOS.
Zócalo madera 227 PTOS.
Pata metálica 240 PTOS.



BAJO T.V CON PUERTAS
HI-2002.

Medidas ⇨ 180x45x740 cm
Pata regulable 171 PTOS.
Zócalo madera 201 PTOS.
Pata metálica 216 PTOS.



BAJO T.V CON BOOK
HI-2001.

Medidas ⇨ 180x45x740 cm
Pata regulable 215 PTOS.
Zócalo madera 245 PTOS.
Pata metálica 260 PTOS.



APARADOR CON BOOK
HI-3009.

Medidas ⇨ 120x70x740 cm
Pata regulable 219 PTOS.
Zócalo madera 242 PTOS.
Pata metálica 259 PTOS.



APARADOR CON BOOK
HI-3005.

Medidas ⇨ 150x70x740 cm
Pata regulable 242 PTOS.
Zócalo madera 269 PTOS.
Pata metálica 282 PTOS.



APARADOR CON BOOK
HI-3001.

Medidas ⇨ 180x70x740 cm
Pata regulable 256 PTOS.
Zócalo madera 286 PTOS.
Pata metálica 301 PTOS.



AUXILIAR CON CAJÓN.
HI-1201

Medidas ⇨ 57x21x727 cm
42 PTOS.



BOOK.
HI-5201

Medidas ⇨ 57x20,5x725 cm
24 PTOS.
Disponible en color Roble Viejo,
Blanco Roto, Visón y Antracita.



SISTEMA ANTIPOLVO



MUEBLE COLGAR 2/P
Derecho / Izquierdo
HI-602D / HI-602I.

Medidas ⇨ 35x150x727 cm
90 PTOS.
Led (opcional) **+41 PTOS.**
Soporte regulable (opcional)
4 PTOS.



M. COLGAR VERTICAL HUECOS
HI-605V.

Medidas ⇨ 35x150x725 cm
70 PTOS.
Soporte regulable (opcional)
4 PTOS.



M. COLGAR HUECO + 1/P
Derecho / Izquierdo
HI-603D / HI-603I.

Medidas ⇨ 35x150x727 cm
80 PTOS.
Soporte regulable (opcional)
4 PTOS.



M. COLGAR HUECO + 1/P
Derecho / Izquierdo
HI-606D / HI-606I.

Medidas ⇨ 35x120x727 cm
74 PTOS.
Soporte regulable (opcional)
4 PTOS.



M. COLGAR ABATIBLE /
ELEVABLE 1/P
HI-622A/ HI-622E.

Medidas ⇨ 150x35x727 cm
98 PTOS.



M. COLGAR HORIZONTAL HUECOS
HI-625H.

Medidas ⇨ 150x35x725 cm
70 PTOS.



M. COLGAR ABATIBLE / ELEVABLE
1/P + HUECOS
HI-623A / HI-623E.

Medidas ⇨ 150x35x727 cm
84 PTOS.



M. COLGAR ABATIBLE / ELEVABLE
1/P + HUECOS
HI-626A / HI-626E.

Medidas ⇨ 120x35x727 cm
78 PTOS.



VITRINA ESQUINA CRISTAL DERECHA / IZQUIERDA
HI-4004D / HI-4004I
Medidas \leftrightarrow 60x \updownarrow 178x \nearrow 35 cm
Pata regulable 185 PTOS.
Zócalo madera 202 PTOS.
Pata metálica 225 PTOS.
LED (OPCIONAL) +60 PTOS.



VITRINA CON BOOK
HI-4001.
Medidas \leftrightarrow 120x \updownarrow 140x \nearrow 35 cm
Pata regulable 286 PTOS.
Zócalo madera 309 PTOS.
Pata metálica 326 PTOS.
LED (OPCIONAL) +55 PTOS.



MUEBLE BAR CON BOOK
HI-4002.
Medidas \leftrightarrow 120x \updownarrow 140x \nearrow 35 cm
Pata regulable 268 PTOS.
Zócalo madera 291 PTOS.
Pata metálica 308 PTOS.
LED (OPCIONAL) +48 PTOS.



MÓDULO PUERTA + COSTADO.
H-4128
Medidas \leftrightarrow 40x \updownarrow 40x \nearrow 25 cm.
26 PTOS.



MÓDULO 1 PUERTA.
H-4126
Medidas \leftrightarrow 40x \updownarrow 40x \nearrow 25 cm.
49 PTOS.



MÓDULO 2 CAJONES.
H-4127
Medidas \leftrightarrow 40x \updownarrow 40x \nearrow 25 cm.
65 PTOS.



MÓDULO 1 CAJÓN.
H-4125
Medidas \leftrightarrow 40x \updownarrow 20x \nearrow 25 cm.
45 PTOS.



ESTANTERIA FORMA.
HI-5317
Medidas \leftrightarrow 75x \updownarrow 195x \nearrow 25 cm
92 PTOS.



ESTANTERIA FORMA.
HI-5319
Medidas \leftrightarrow 94,5x \updownarrow 195x \nearrow 25 cm
141 PTOS.



ESTANTERIA OBLICUA.
HI-5320
Medidas \leftrightarrow 100x \updownarrow 179x \nearrow 25 cm
161 PTOS.



MUEBLE LIBRERO
HI-5210.
Medidas \leftrightarrow 86x \updownarrow 66x \nearrow 25 cm
Pata regulable 70 PTOS.
Con ruedas(\updownarrow +5CM) 88 PTOS.



MUEBLE LIBRERO
HI-5211.
Medidas \leftrightarrow 104x \updownarrow 66x \nearrow 25 cm
Pata regulable 79 PTOS.
Con ruedas (\updownarrow +5CM) 97 PTOS.



AUXILIAR ZAPATERO.
HI-3105
(ZÓCALO INCLUIDO DE 5 CM)
Medidas \leftrightarrow 90x \updownarrow 124x \nearrow 34 cm
161 PTOS.



TAQUILLÓN CON BOOCK
HI-4003.
Medidas \leftrightarrow 100x \updownarrow 70x \nearrow 35 cm
Pata regulable 152 PTOS.
Zócalo madera 172 PTOS.
Pata metálica 192 PTOS.



PANEL PARED T.V.
(INCLUYE HERRAJE DE BRAZO EXTENSIBLE)
HI-5418
Medidas \leftrightarrow 140x \updownarrow 100x \nearrow 11 cm
137 PTOS.
LED (OPCIONAL) +85 PTOS.



MUEBLE ZAPATERO
HI-3126
Medidas \leftrightarrow 70x \updownarrow 197x \nearrow 33 cm
Pata regulable 244 PTOS.

Estanterías



ESTANTERÍA METÁLICA
HI-5322A
Medidas $\leftrightarrow 80 \times 42,5 \times 22,5$ cm
61 PTOS.



ESTANTERÍA METÁLICA
HI-5322B
Medidas $\leftrightarrow 120 \times 42,5 \times 22,5$ cm
67 PTOS.



ESTANTERÍA METÁLICA
HI-5322C
Medidas $\leftrightarrow 150 \times 42,5 \times 22,5$ cm
72 PTOS.



ESTANTERÍA
HI-5312
Medidas $\leftrightarrow 120 \times 35 \times 25$ cm
52 PTOS.



ESTANTERÍA
HI-5315
Medidas $\leftrightarrow 150 \times 35 \times 25$ cm
60 PTOS.

Soportes y zócalos



ZÓCALO de madera.

HI-9050.
 $\leftrightarrow 50 \times 12 \times 30$ cm.
17 PTOS

HI-9080.
 $\leftrightarrow 80 \times 12 \times 30$ cm.
20 PTOS

HI-9090.
 $\leftrightarrow 90 \times 12 \times 30$ cm.
20 PTOS

HI-9110.
 $\leftrightarrow 110 \times 12 \times 30$ cm.
23 PTOS

HI-9120.
 $\leftrightarrow 110 \times 12 \times 35$ cm.
24 PTOS

HI-9140.
 $\leftrightarrow 140 \times 12 \times 35$ cm.
27 PTOS

HI-9170.
 $\leftrightarrow 170 \times 12 \times 35$ cm.
30 PTOS



SOPORTE METÁLICO
ACABADO ANTRACITA.
HT-9001.

Medidas $\leftrightarrow 30 \times 12 \times 1$ cm.
20 PTOS (unidad)



SOPORTE CENTRAL
PARA BAJOS DE 180.
HT-9002.

5 PTOS (unidad)



SOPORTE REGULABLE.

Desglose Técnico HOME



MESA COMEDOR EXTENSIBLE
HI-2161
Medidas $\leftrightarrow 140(+40) \times 75 \times 90$ cm
209 PTOS.



MESA COMEDOR CUADRADA
HI-2163
Medidas $\leftrightarrow 90 \times 75 \times 90$ cm
166 PTOS.



MESA FORMA LACADA
HI-2164
Medidas $\leftrightarrow 72 \times 35 \times 52$ cm
93 PTOS.



MESA COMEDOR FIJA
HI-2162
Medidas $\leftrightarrow 140 \times 75 \times 90$ cm
178 PTOS.



MESA PATA METÁLICA
HI-2160
Medidas $\leftrightarrow 110 \times 45 \times 60$ cm
164 PTOS.



MESA RIÑÓN LACADA
HI-2166
Medidas $\leftrightarrow 66 \times 45 \times 40$ cm
85 PTOS.



MESA CENTRO CAJÓN
HI-2158
Medidas $\leftrightarrow 110 \times 37 \times 60$ cm
131 PTOS.



MESA CENTRO ELEVABLE
HI-2159
Medidas $\leftrightarrow 110 \times 37(+12) \times 60$ cm
140 PTOS.



MESA REDONDA LACADA
HI-2165
Medidas $\leftrightarrow 55 \times 55 \times 55$ cm
96 PTOS.



MESA CENTRO ELEVABLE COMEDOR
HI-2153 Medidas $\leftrightarrow 105 \times 47(+26) \times 60(+60)$ cm
220 PTOS.



ESCRITORIO SALÓN
HI-5416
Medidas $\leftrightarrow 120 \times 80 \times 70$ cm
198 PTOS.
USB (OPCIONAL) + 27 PTOS.



ESTANTERÍA ESCRITORIO
HI-5417
Medidas $\leftrightarrow 54 \times 110 \times 19$ cm
97 PTOS.
RECOMENDACIÓN
Situarse a 75cm. del suelo



RECIBIDOR COLGADO
HI-1205
Medidas $\leftrightarrow 90 \times 14,5 \times 25$ cm
57 PTOS.



RECIBIDOR PATA METÁLICA
HI-1204
Medidas $\leftrightarrow 110 \times 82 \times 25$ cm
98 PTOS.



RECIBIDOR PATA METÁLICA
HI-1207
Medidas $\leftrightarrow 90 \times 77 \times 25$ cm
113 PTOS.



RECIBIDOR PIE LACADO
Pata lacada (Visión, Antracita o Blanco)
HI-1210
Medidas $\leftrightarrow 90 \times 82 \times 25$ cm
141 PTOS.



ESPEJO RECTANGULAR
HI-7205
Medidas $\leftrightarrow 36,5 \times 102 \times 8$ cm
60 PTOS.
LED (OPCIONAL) + 45 PTOS.



ESPEJO RECTANGULAR
HI-7206
Medidas $\leftrightarrow 75 \times 100 \times 2$ cm
55 PTOS.



ESPEJO ELIPSE PEQUEÑO
HI-7202
Medidas $\leftrightarrow 20 \times 40 \times 2$ cm
22 PTOS.



ESPEJO ELIPSE GRANDE
HI-7201
Medidas $\leftrightarrow 45 \times 82 \times 2$ cm
39 PTOS.



ESPEJO CÍRCULOS
lacado (Visión, Antracita o Blanco)
HI-7210
Medidas $\leftrightarrow 110 \times 82 \times 2$ cm
83 PTOS.

Todo gira en torno al detalle

Nuevos diseños en la colección **HOME**, diseños exclusivos creados por **GRUPO HOGLADIH** para aportar aire fresco y sencillez de formas. Estancias cada vez mas luminosas hacen que los diseñadores puedan buscar elementos más naturales para poder apreciar las texturas y los colores.



- 1./ Mueble bar, **HI-4002**. Color blanco roto/ Book Antracita. Medidas $\varnothing 120 \times \varnothing 140 \times 735$ cm. **268 PTOS.**
2./ Bajo TV con puertas, **HI-2002**. Color blanco roto. Medidas $\varnothing 180 \times \varnothing 45 \times 740$ cm. **171 PTOS.**
3./ M. Colgar hueco + 1/P DRCH. **HI-623D**. Blanco roto / Antracita. Medidas $\varnothing 35 \times \varnothing 150 \times 727$ cm. **80 PTOS.**
4./ Book (4 unidades), **HI-5201**. Color Blanco Roto. Medidas $\varnothing 57 \times \varnothing 20.5 \times 725$. **24 PTOS. UNIDAD**
Total de composición: 615 PTOS.



TIRADOR INGLETE

Tirador de diseño con acabado en inglete y moldura interior. Un diseño exclusivo para un mobiliario modular en sus puertas y cajones.



BISAGRAS CON FRENO

Sistema de bisagras con autofreno para que al abrir y cerrar resulte suave y cómodo. Nos aporta una mayor durabilidad en nuestros muebles.



BOOK DECORATIVOS

Un sistema incluido de módulos interiores que podremos poner o quitar en nuestras colecciones. Disponemos de una amplia gama de colores para combinar y contrastar con el resto del mueble. Blanco Roto, Roble Viejo, Visón y Antracita.



3 MODELOS DE PATAS

Nuestros muebles vienen de serie con un sistema de **patas regulable** de 3cm de altura. Disponemos también de otros dos sistemas opcionales como la **pata metálica** en color gráfito o el **zócalo de madera**; ambos con 12cm de altura. Tres opciones diferentes para rematar nuestro mueble.



LED (OPCIONAL)

El sensor táctil de iluminación opcional consiste en un sistema eléctrico que podemos incorporar en algunas de nuestras piezas para iluminar el interior.

Notas técnicas colección HOME

1

Frentes de puertas y cajones siempre en el mismo color

Color base



2

HI-4002 excepción de color de la colección.

Color base

Color 1

Color 2



Puerta lateral (1) y frente de cajón (1) en el mismo color. Frente de puertas (2) en el mismo color.

3

HI-4004I / HI-4004D excepción de color de la colección.



4



Las mesas de comedor llevan las patas pintadas en un color similar a los laterales del cajillo.

Opción 1: Base y puerta / mismo color.

Opción 2: Frente cajón y puerta / mismo color.



3.

2.

1.

SALONES HOME

Apariencia y funcionalidad, la esencia de una buena elección

Cada uno tiene una concepción del salón de sus sueños distinta. Sin embargo, quien siga un par de reglas básicas, puede sacar lo mejor de cualquier salón.

Uno siempre debe tener en cuenta, por un lado, las condiciones del espacio pero, por otra parte, también debe dejar que las preferencias personales se dejen ver en la distribución. Un salón se convierte en un hogar, si es acogedor y refleja nuestra individualidad. Cómo decorar un salón fácilmente: aunque hay que ser creativos a la hora de elegir la decoración, no hay que olvidar que el salón debe ajustarse al resto de la casa.

Os desvelamos algunos trucos para combinarlo todo, para decorar el salón tomando las decisiones correctas y para saber qué aspectos hay que tener en cuenta para convertir vuestro salón en el salón ideal.

- 1./ Bajo TV con BOOK, **HI-2001**. Color Roble Tostado / Antracita. Book Blanco Roto. Medidas $\varnothing 180 \times \varnothing 450 \times 740$ cm. **215 PTOS**
- 2./ M. Colgar Horizontal Abatible 1/P + Hueco, **HI-623A**. Color Roble Tostado / Antracita. Medidas $\varnothing 150 \times \varnothing 35 \times 727$ cm. **84 PTOS**
- 3./ M. Colgar Horizontal Huecos, **HI-625H**. Color roble Tostado. Medidas $\varnothing 180 \times \varnothing 45 \times 740$ cm. **70 PTOS.**

TOTAL DE COMPOSICIÓN: 369 PTOS

Decora tu hogar. Así queremos presentar este ambiente y esta decoración, tonos azules desaturados para resaltar los colores de moda como el Roble Viejo y el Blanco Roto. Dos colores que se ajustan perfectamente entre sí. Como toque decorativo para esta composición de salón hemos optado por una vitrina y un bajo TV acompañado de una estantería de soporte metálico. La composición la completamos con unas estanterías para los objetos del hogar y una mesa de centro con cajón. Todo combinado con esos dos colores muy naturales que aportan un toque vanguardista a la decoración.

1./ VITRINA con pata metálica, **HI-4001**. Color Blanco Roto / BOOK Roble Viejo.

Medidas ⇨120x140(+12)x735 cm. **326 PTOS.**

2./ BAJO TV CON BOOK con pata metálica, **HI-2003**. Color Blanco Roto / BOOK Roble Viejo.

Medidas ⇨150x45(+12)x740 cm. **240 PTOS.**

3./ ESTANTERÍA METÁLICA. **HI-5322A**. Color Roble Viejo. Medidas medidas ⇨80x42,5x722,5cm. **61 PTOS.**

4./ MESA CENTRO CON CAJÓN. **HI-2158**. Color Blanco Roto / Roble Viejo.

Medidas ⇨110x37x760 cm. **131 PTOS.**

TOTAL COMPOSICIÓN: 758 PTOS.

Un Concepto para combinar

Nuevos diseños en la colección **HOME**, diseños exclusivos creados por **GRUPO HOGLADIH** para aportar aire fresco y sencillez de formas. Estancias cada vez más luminosas hacen que los diseñadores puedan buscar elementos más naturales para poder apreciar las texturas y los colores.





1.

2.

3.

4.



1.

Pensados para el hogar

PRÁCTICOS. Muebles donde podemos incluir distintos acabados para sus patas; desde patas regulables hasta zócalos o patas metálicas. Siempre pensando en nuestros clientes, para que puedan elegir la opción que más le interesa. Mobiliario donde los accesorios de limpieza del hogar no son un impedimento, sino una ventaja. Opciones ideales para tiempos actuales.

1./ ESTANTERÍA FORMA, **HI-5319.** Color Roble Viejo. Medidas $\leftrightarrow 94,5 \times 195 \times 725$ cm. **141 PTOS UNIDAD.**

2./ APARADOR con pata metálica, **HI-3001.** Color Blanco Roto / BOOK Roble Viejo. Medidas $\leftrightarrow 180 \times 70(+12) \times 740$ cm. **301 PTOS.**



Fotografía donde podemos apreciar la pata metálica pensada para que los accesorios del hogar puedan trabajar sin ningún problema. Son esos detalles los que hacen la vida más cómoda y sencilla.



MAS DETALLES. En estas fotografías podemos apreciar el acabado de las puertas con una esquina de cristal. Un aporte de diseño exclusivo de la colección HOME. Las vitrinas disponen también de la opción de LED para dar a nuestros clientes un aporte de calidad extra.



1./ VITRINA ESQUINA CRISTAL, HI-4004D. Color Blanco Roto / Roble Viejo. Medidas $\varnothing 60 \times \varnothing 178 \times \varnothing 35$ cm. **185 PTOS UNIDAD.**

2./ MESA COMEDOR EXT., HI-2161. Color Blanco Roto / Roble Viejo. Medidas $\varnothing 140 (+40) \times \varnothing 75 \times \varnothing 90$ cm. **209 PTOS.**



1.

2.

¿Qué tipo de mueble tienes en mente?

Combina nuestros módulos para crear distintas composiciones para tu salón. Aquí puedes apreciar algunas ideas que pueden ayudarte.



- 1./ MUEBLE BAR, **HI-4002**. Color Blanco Roto / Antracita / Mármol Atenea / BOOK Blanco Roto. Medidas \varnothing 120x \varnothing 140x \varnothing 35 cm. **268 PTOS UNIDAD.**
2./ BAJO TV CON BOOK, **HI-2001**. Color Blanco Roto / Antracita / BOOK Blanco Roto. Medidas \varnothing 180x \varnothing 45x \varnothing 40 cm. **215 PTOS.**
3./ ESTANTERÍA METÁLICA. **HI-5322A**. Color Blanco Roto. Medidas medidas \varnothing 80x \varnothing 42,5x \varnothing 22,5cm. **61 PTOS.**
TOTAL COMPOSICIÓN : 544 PTOS.



4./ BAJO TV CON PUERTAS, HI-2004.

Color Roble Nórdico.
Medidas ⇨150x45x740 cm.

158 PTOS UNIDAD.

5./ BAJO TV CON BOOK, HI-2003.

Color Roble Nórdico / BOOK Roble Viejo.
Medidas ⇨150x45x740 cm. **200 PTOS.**

6./ AUXILIAR CON CAJÓN (2 unidades).

HI-1201. Color Roble Viejo. Medidas
medidas ⇨57x21x27cm.

42 PTOS UNIDAD.

TOTAL COMPOSICIÓN : 442 PTOS.

7./ M. COLGAR HUECO +1/P IZQ
(2 unidades), **HI-603I .** Color Blanco
Roto / Roble Aurora. Medidas
⇨35x150x27 cm. **80 PTOS UNIDAD**

8./ BAJO TV CON BOOK, HI-2001.

Color Blanco Roto / Roble Aurora.
Medidas ⇨180x45(+12)x740 cm.
245 PTOS.

TOTAL COMPOSICIÓN : 405 PTOS.



Organiza, coloca y diviértete en casa

Únicas e irrepetibles. Estanterías de diseño vanguardista. Los estantes horizontales tienen la opción de elegir otro color distinto al de la base, podemos crear así estanterías totalmente personalizables y que conjunten con cualquier otro elemento de la casa. La forma de los estantes hacen de esta pieza una elemento singular en la habitación.

1./ ESTANTERÍA OBLICUA (2 unidades), **HI-5320**. Color Roble Aurora / Mármol Atenea. Medidas \leftrightarrow 100x Φ 179x \nearrow 25 cm. **161 PTOS UNIDAD**.
2./ MESA COMEDOR FIJA, **HI-2162**. Color Roble Aurora / Mármol Atenea. Medidas \leftrightarrow 140x Φ 75x \nearrow 90 cm. **178 PTOS**.



1.



2.





1.

1./ ESTANTERÍA OBLICUA, HI-5320. Color Blanco Roto / Roble Viejo. Medidas \varnothing 100x179x725 cm. 161 PTOS.




2./ ESTANTERÍA FORMA, **HI-5317**. Color Roble Nórdico. Medidas $\leftrightarrow 75 \times 195 \times 725$ cm. **92 PTOS.**

3./ ESTANTERÍA FORMA (3 unidades), **HI-5319**. Color Roble Nórdico. Medidas $\leftrightarrow 94,5 \times 195 \times 725$ cm. **141 PTOS UNIDAD**



PERSONALIZA LAS ESTANTERIAS CON MÓDULOS.

Nuestras estanterías **HI-5317** y **HI-5319** se pueden personalizar con un sistema de complementos modulares para hacer de ellas un mobiliario totalmente ajustado a tus necesidades. Elige el color de base y frentes de puertas y cajones.



a./ **H-4128** Módulo puerta + costado. Medidas / $\leftrightarrow 40 \times 40 \times 725$ cm. **26 PTOS.**

b./ **H-4126** Módulo 1 puerta. Medidas / $\leftrightarrow 40 \times 40 \times 725$ cm. **49 PTOS.**

c./ **H-4127** Módulo 2 cajones. Medidas / $\leftrightarrow 40 \times 40 \times 725$ cm. **65 PTOS.**

d./ **H-4125** Módulo 1 cajón. Medidas / $\leftrightarrow 40 \times 20 \times 725$ cm. **45 PTOS.**

1.



1./ ESTANTERÍA OBLICUA (3 unidades), **HI-5320**. Color Roble Viejo / Visón. Medidas $\varnothing 100 \times \varnothing 179 \times \varnothing 25$ cm. **161 PTOS UNIDAD**.
2./ MESA CENTRO ELEVABLE. **HI-2159**. Color Roble Viejo / Visón. Medidas $\varnothing 110 \times \varnothing 37(+12) \times \varnothing 60$ cm. **140 PTOS**.

Inspiración y elegancia con la máxima calidad como garantía









1.

4.

2.

3.

5.



- 1./ VITRINA ESQUINA CRISTAL + LED con pata metálica, **HI-4004D**. Color Roble Aurora / Antracita. Medidas $\varnothing 60 \times \varnothing 178(+12) \times \varnothing 35$ cm. **225 PTOS + LED 60 PTOS (TOTAL 285 PTOS)**.
- 2./ ESTANTERÍA, **HI-5315**. Color Roble Aurora. Medidas $\varnothing 150 \times \varnothing 35 \times \varnothing 25$ cm. **60 PTOS**.
- 3./ BAJO TV CON PUERTAS con pata metálica, **HI-2004**. Color Roble Aurora / Antracita. Medidas $\varnothing 150 \times \varnothing 45(+12) \times \varnothing 40$ cm. **198 PTOS**.
- 4./ MUEBLE COLGAR 2/P. **HI-602D**. Roble Aurora / Antracita. Medidas $\varnothing 35 \times \varnothing 150 \times \varnothing 27$ cm. **90 PTOS**.
- 5./ MESA CENTRO ELEVABLE. **HI-2159**. Roble Aurora / Antracita. Medidas $\varnothing 110 \times \varnothing 37(+12) \times \varnothing 60$ cm. **140 PTOS**.
- 6./ LIBRERO. **HI-5210**. Roble Aurora / Antracita. Medidas $\varnothing 86 \times \varnothing 66 \times \varnothing 25$ cm. **70 PTOS**.

TOTAL COMPOSICIÓN : 843 PTOS.



Creamos espacios sofisticados



1./ AUXILIAR ZAPATERO zócalo incluido, **HI-3105**. Color Roble Aurora / Antracita. Medidas $\varnothing 90 \times \varnothing 124 \times 734$ cm. **161 PTOS.**

2./ ESTANTERÍA OBLICUA, **HI-5320**. Color Roble Aurora / Antracita. Medidas $\varnothing 100 \times \varnothing 179 \times 725$ cm. **161 PTOS.**

3./ APARADOR con pata metálica, **HI-3005**. Color Roble Aurora / BOOK Antracita. Medidas $\varnothing 150 \times \varnothing 70(+12) \times 740$ cm. **282 PTOS.**

4./ MESA CENTRO EXTENSIBLE. **HI-2161**. Roble Aurora. Medidas $140(+40) \times 75 \times 90$ cm. **209 PTOS.**

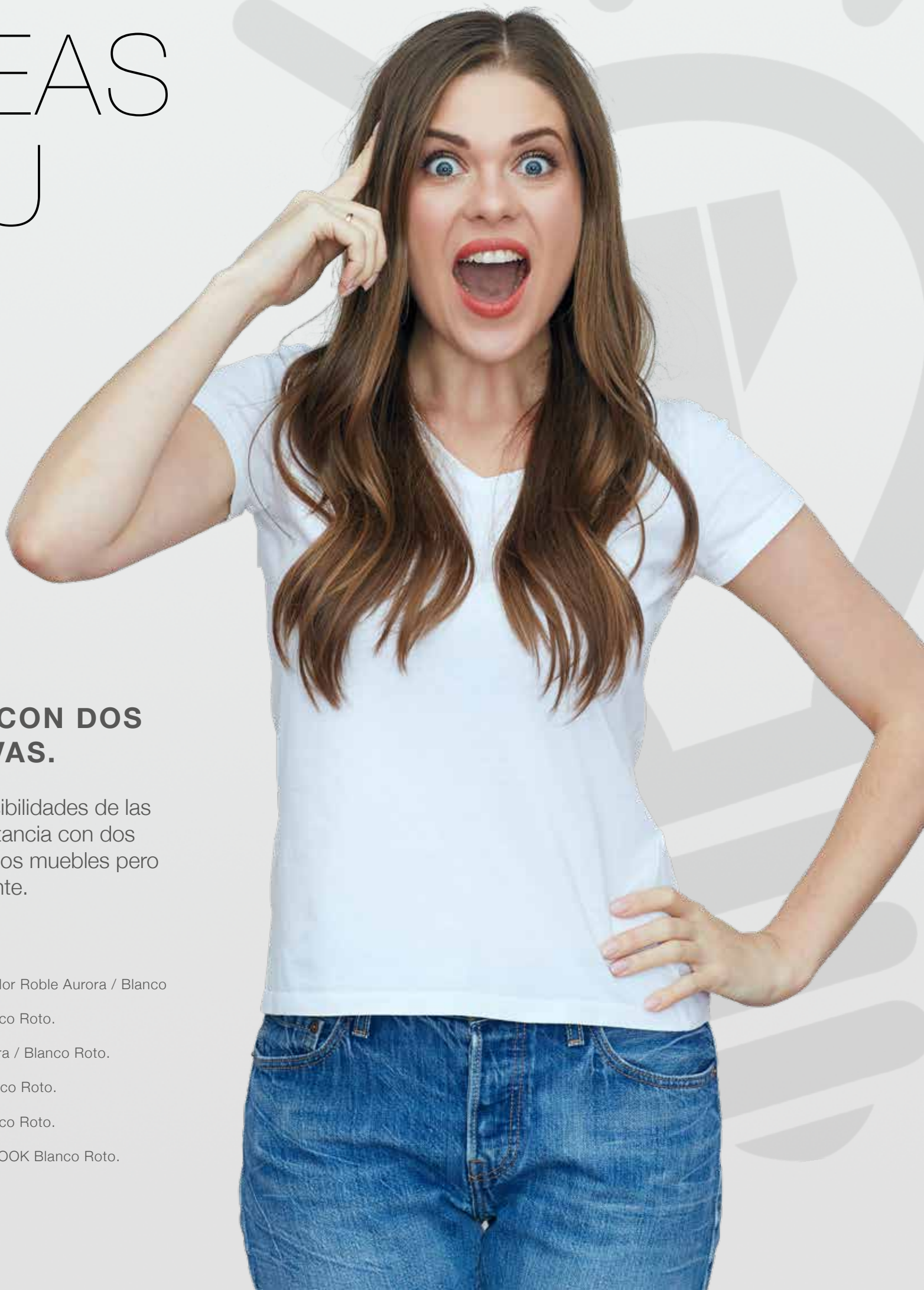


2.

3.

4.

MÁS IDEAS PARA TU HOGAR



UNA MISMA ESTANCIA CON DOS IDEAS DECORATIVAS.

Aquí podemos apreciar las grandes posibilidades de las piezas de la colección HOME. Una estancia con dos ideas de distribución de mobiliario. Mismos muebles pero colocados de forma diferente.

- 1./ VITRINA ESQUINA CRISTAL (2 unidades), **HI-4004I**. Color Roble Aurora / Blanco Roto. Medidas $\varnothing 60 \times \varnothing 178 \times \varnothing 35$ cm. **185 PTOS. UNIDAD**
- 2./ MUEBLE LIBRERO, **HI-5210**. Color Roble Aurora / Blanco Roto. Medidas $\varnothing 86 \times \varnothing 66 \times \varnothing 25$ cm. **70 PTOS.**
- 3./ MESA CENTRO ELEVABLE. **HI-2159**. Color Roble Aurora / Blanco Roto. Medidas $\varnothing 110 \times \varnothing 37(+12) \times \varnothing 60$ cm. **140 PTOS.**
- 4./ TAQUILLÓN. **HI-4003**. Color Roble Aurora / BOOK Blanco Roto. Medidas $\varnothing 100 \times \varnothing 70 \times \varnothing 35$ cm. **152 PTOS.**
- 5./ MUEBLE LIBRERO. **HI-5211**. Color Roble Aurora / Blanco Roto. Medidas $\varnothing 104 \times \varnothing 66 \times \varnothing 25$ cm. **79 PTOS.**
- 6./ BAJO TV CON BOOK. **HI-2003**. Color Roble Aurora / BOOK Blanco Roto. Medidas $\varnothing 150 \times \varnothing 45 \times \varnothing 40$ cm. **200 PTOS.**



- 1./ MESA CENTRO ELEVABLE COMEDOR, **HI-2153**. Color Roble Tostado. Medidas $\varnothing 105 \times \varnothing 47(+26) \times 760(+60)$ cm. **220 PTOS.**
- 2./ VITRINA ESQUINA CRISTAL, **HI-4004D**. Color Roble Tostado / Visón. Medidas $\varnothing 60 \times \varnothing 178 \times 735$ cm. **185 PTOS.**
- 3./ ESTANTERÍA, **HI-5315**. Color Roble Tostado. Medidas $\varnothing 150 \times \varnothing 35 \times 25$ cm. **60 PTOS.**
- 4./ BAJO TV CON PUERTAS con pata metálica, **HI-2004**. Color Roble Tostado / Visón. Medidas $\varnothing 150 \times \varnothing 45(+12) \times 740$ cm. **198 PTOS.**
- 5./ ESTANTERÍA ESCRITORIO, **HI-5417**. Color Roble Tostado / Visón. Medidas $\varnothing 54 \times \varnothing 110 \times 19,5$ cm. **97 PTOS.**

Una salón muy práctico y con muchos secretos

AMPLIO POR DENTRO, DISEÑO POR FUERA.

Con este tipo de mobiliario podemos tener sitio extra para reuniones con familiares y amigos en espacios mas reducidos. Despues de pasar un buen rato todo quedará recogido y ordenado. Piezas con sistemas de apertura que hacen que los muebles tengan un sentido muy práctico.





2.

3.

5.

4.



UN ESCRITORIO PARA TRABAJAR O UNA ZONA PARA ESTAR CON AMIGOS.

El escritorio **HI-5417** no es sólo una pieza de mobiliario, es una pieza multifuncional, pensada como mesa de trabajo o para tomar algo con amigos o familia y despues cerrarla para que quede todo recogido y ordenado.





Elementos prácticos en tu salón



MÁS ESPACIO en una misma mesa. Ese es el concepto. **UNA MESA BAJA DE CENTRO QUE SE TRANSFORMA EN UNA MESA COMEDOR.** Ideal para esas visitas inesperadas o para espacios más reducidos. Ahora podemos disfrutar de una comida con amigos o familiares sin tener que necesitar un espacio extra de la casa. Un sistema rápido y muy práctico a la hora de convertir una zona de estar en una zona de comedor. Tu zona de estar siempre recogida y con un espacio bien aprovechado. Personaliza tu mesa con nuestra amplia gama de colores disponible.

1./ MESA CENTRO ELEVABLE COMEDOR, HI-2153.
Color Roble Tostado.
Medidas ↔105x↓47(+26)x↗60(+60) cm. **220 PTOS.**



Detalle de sistema de apertura de mesas en pasos sencillos. La estructura o soporte metálico de la mesa garantiza el correcto funcionamiento de la transformación a mesa comedor.



UN PLUS DE SATISFACCIÓN.

Ese plus de satisfacción de nuestro cliente final, debe venir a través de todos nuestros distribuidores, tiendas y profesionales que trabajan para que nuestro mueble provoque, al final de la cadena, un plus de satisfacción por la consecución de lo que se espera cuando se compra un mueble DE HOGAR de calidad. Ese algo más, se da cuando uno recibe incluso un nivel de atención y una sensación de confianza mayor de la esperada.



1.



- 1./ ESTANTERÍA METÁLICA, **HI-5322A**. Color Roble Viejo. Medidas medidas $\varnothing 80 \times 42,5 \times 22,5$ cm. **61 PTOS.**
2./ MESA COMEDOR CUADRADA, **HI-2163**. Color Blanco Roto / Visón. Medidas $\varnothing 90 \times 75 \times 90$ cm. **166 PTOS.**
3./ ESTANTERÍA, **HI-5312**. Color Blanco Roto. Medidas $\varnothing 120 \times 35 \times 25$ cm. **52 PTOS.**



5.

6.

4./ RECIBIDOR PATAS METÁLICAS, **HI-1204**. Color Roble Viejo. Medidas $\varnothing 110 \times \varnothing 82 \times \varnothing 25$ cm. **98 PTOS.**

5./ BAJO TV CON PUERTAS con pata metálica, **HI-2004**. Color Roble Viejo. Medidas $\varnothing 150 \times \varnothing 45 (+12) \times \varnothing 40$ cm. **198 PTOS.**

6./ VITRINA con pata metálica + LED, **HI-4001**. Color Blanco Roto / Visón / Book Roble Viejo. Medidas $\varnothing 120 \times \varnothing 140 (+12) \times \varnothing 35$ cm. **326 PTOS + LED 55 PTOS (TOTAL 381 PTOS).**



VERSATILIDAD Y UN AMPLIO CONCEPTO DE LO HORIZONTAL O LO VERTICAL.

Aquí podemos ver dos ejemplos de como los muebles de colgar pueden tener dos maneras de colocarse y adaptarse a las necesidades y personalidad de cada cliente. Un concepto lineal muy modernista donde los elementos suspendidos aportan amplitud a la habitación.



1./ MUEBLE COLGAR 2/P IZDO, HI-602I. Color Roble Tostado.
 Medidas $\varnothing 35 \times \varnothing 150 \times 727$ cm. **90 PTOS.**
2./ M. COLGAR HUECO 1/P DRCH, HI-603D. Color Blanco Roto.
 Medidas $\varnothing 35 \times \varnothing 150 \times 727$ cm. **80 PTOS.**
3./ BOOK, HI-5201. Color Antracita. Medidas $\varnothing 20,5 \times \varnothing 57 \times 725$ cm. **24 PTOS.**
4./ M. COLGAR ABATIBLE 1/P + HUECO IZDO, HI-623A. Color Blanco Roto /
 Antracita. Medidas $\varnothing 35 \times \varnothing 150 \times 727$ cm. **84 PTOS.**
5./ PANEL PARED T.V, HI-5418. Color Roble Tostado.
 Medidas $\varnothing 140 \times \varnothing 100 \times 711$ cm. **137 PTOS.**
TOTAL COMPOSICIÓN : 415 PTOS.

6./ MUEBLE COLGAR VERTICAL HUECOS, HI-605V. Color Roble Aurora.
 Medidas $\varnothing 35 \times \varnothing 150 \times 725$ cm. **70 PTOS.**
7./ M. COLGAR HUECO 1/P DRCH, HI-603D. Color Roble Aurora / Marmol Atenea.
 Medidas $\varnothing 35 \times \varnothing 150 \times 727$ cm. **80 PTOS.**
8./ MUEBLE COLGAR 1/P ABATIBLE, HI-622A. Color Roble Aurora / Marmol Atenea.
 Medidas $\varnothing 150 \times \varnothing 35 \times 727$ cm. **98 PTOS.**
9./ PANEL PARED T.V, HI-5418. Color Roble Aurora.
 Medidas $\varnothing 140 \times \varnothing 100 \times 711$ cm. **137 PTOS.**
TOTAL COMPOSICIÓN : 385 PTOS.

Elige las piezas que más te gusten y combina

Una amplia gama de módulos y colores para combinar y crear distintas composiciones para tu salón, mira nuestra colección HOME y disfruta de su versatilidad.



- 1./ TAQUILLÓN con pata metálica, **HI-4003**. Color Roble Aurora / BOOK Blanco Roto. Medidas $\varnothing 100 \times \varnothing 70 (+12) \times 735$ cm. **192 PTOS UNIDAD.**
2./ BAJO TV CON BOOK, **HI-2003**. Color Roble Aurora / BOOK Blanco Roto. Medidas $\varnothing 150 \times \varnothing 45 (+12) \times 740$ cm. **240 PTOS.**
3./ BOOK. **HI-5201**. Color Blanco Roto. Medidas medidas $\varnothing 20,5 \times \varnothing 57 \times 725$ cm. **24 PTOS.**
TOTAL COMPOSICIÓN : 456 PTOS.



4./ VITRINA ESQUINA CRISTAL con pata metálica, **HI-4004D**. Color Roble Tostado / Visón, Medidas $\varnothing 60 \times \varnothing 178(+12) \times \varnothing 35$ cm.

225 PTOS.

5./ BAJO TV CON BOOK con pata metálica, **HI-2001**. Color Roble Tostado / Visón / Blanco Roto. Medidas $\varnothing 180 \times \varnothing 45(+12) \times \varnothing 40$ cm. **260 PTOS.**

6./ PANEL PARED T.V, **HI-5418**. Color Roble Tostado.

Medidas $\varnothing 140 \times \varnothing 100 \times \varnothing 11$ cm. **137 PTOS.**

7./ ESTANTERÍA FORMA, **HI-5319**.

Color Roble Tostado.

Medidas $\varnothing 94,5 \times \varnothing 195 \times \varnothing 25$ cm. **141 PTOS.**

TOTAL COMPOSICIÓN : 763 PTOS.

8./ MUEBLE COLGAR 2/P IZDO, **HI-602I**.

Color Roble Nórdico.

Medidas $\varnothing 35 \times \varnothing 150 \times \varnothing 27$ cm. **90 PTOS.**

9./ M. COLGAR HUECO 1/P DRCH, **HI-603D**.

Color Roble Nórdico / Antracita.

Medidas $\varnothing 35 \times \varnothing 150 \times \varnothing 27$ cm. **80 PTOS.**

10./ BAJO TV CON PUERTAS con zócalo, **HI-2002**.

Color Roble Nórdico / Mármol Atenea.

Medidas $\varnothing 150 \times \varnothing 45(+12) \times \varnothing 40$ cm. **201 PTOS.**

TOTAL COMPOSICIÓN : 371 PTOS.



Un momento de descanso como te mereces

Crea ambientes para desconectar y pasar un rato tranquilo, da igual solo o con amigos. Con nuestros muebles bajos y paneles para Televisión podrás crear estancias sencillas ideales para pasar esos ratos relajados que tanto necesitamos.

- 1./ BAJO TV CON PUERTAS con pata metálica, **HI-2002**. Color Roble Viejo / Antracita. Medidas $\varnothing 180 \times \varnothing 45(+12) \times 740$ cm. **216 PTOS.**
2./ PANEL PARED T.V, **HI-5418**. Color Roble Viejo. Medidas $\varnothing 140 \times \varnothing 100 \times 711$ cm. **137 PTOS.**
TOTAL COMPOSICIÓN : 353 PTOS.





2.

1.



Paneles de televisión con mucha personalidad

ELEMENTOS LED PARA DISFRUTAR.

Aquí podemos apreciar las calidades y los detalles de los paneles para televisión con BRAZO EXTENSIBLE, para poder ver lo que quieras desde cualquier sitio. También esta como opción el panel con TIRA DE LED con luz perimetral, para crear ambientes relajantes y sofisticados en tu salón.



LED AMBIENTAL

Los paneles de televisión disponen de un sistema de luz perimetral oculta por la parte de atrás y situado en el canto de la madera. Crea un ambiente relajado en tu propio hogar.



MOVILIDAD

Sistema de soporte y bisagras para televisión de gran movilidad. Nos permite una apertura muy amplia y permite un peso de 45 Kilos y TV de 37 a 72 Inch.

1./ BAJO TV CON PUERTAS con pata metálica, **HI-2002**. Color Blanco Roto / Mármol Atenea. Medidas \leftrightarrow 180x ∇ 45(+12)x ∇ 40 cm. **201 PTOS.**
2./ PANEL PARED T.V + LED, **HI-5418**. Color Blanco Roto. Medidas \leftrightarrow 140x ∇ 100x ∇ 11 cm.
137 PTOS + LED 85 PTOS (TOTAL 222 PTOS).
TOTAL COMPOSICIÓN : 423 PTOS.



2.

1.



1./ BAJO TV CON BOOK con pata metálica, **HI-2003.**

Color Roble Nórdico / BOOK Visión.

Medidas $\leftrightarrow 150 \times 45 (+12) \times 40$ cm. **240 PTOS.**

2./ ESTANTERIA ESCRITORIO, HI-5417.

Color Roble Nórdico.

Medidas $\leftrightarrow 54 \times 110 \times 19$ cm. **97 PTOS.**

3./ BAJO TV CON PUERTAS con pata metálica, **HI-2004.**

Color Roble Nórdico.

Medidas $\leftrightarrow 150 \times 45 (+12) \times 40$ cm. **198 PTOS.**



Crea una zona de trabajo en tu hogar en 3 pasos

DECORA, ABRE Y DISFRUTA.

Con estos sencillos pasos podemos crear una zona de trabajo en cualquier parte de la casa, Solo necesitamos encontrar una zona que nos guste y montar este increíble sistema plegable.



1./ ESTANTERIA ESCRITORIO, **HI-5417**. Color Roble Aurora / Blanco.
Medidas ⇄54x⇄110x⇄19 cm. **97 PTOS.**

1.



2.



3.



- 1./ MUEBLE COLGAR 2/P IZQ, HI-6021.**
Color Roble Nórdico / Visón.
Medidas $\varnothing 35 \times 150 \times 127$ cm. **90 PTOS.**
- 2./ ESTANTERÍA, HI-5312.**
Color Roble Nórdico.
Medidas $\varnothing 120 \times 35 \times 25$ cm. **52 PTOS.**
- 3./ ESCRITORIO, HI-5416.**
Color Roble Nórdico / Visón.
Medidas $\varnothing 120 \times 80 \times 75$ cm. **198 PTOS.**
- 4./ APARADOR con zócalo, HI-3005.**
Color Roble Aurora / BOOK Blanco Roto.
Medidas $\varnothing 150 \times 70 (+12) \times 70$ cm.
269 PTOS.
- 5./ ESCRITORIO + USB, HI-5416.**
Color Roble Aurora / Blanco Roto.
Medidas $\varnothing 120 \times 80 \times 75$ cm. **198 PTOS.**
+ USB 27 PTOS (TOTAL 225 PTOS).



RINCONES CON ENCANTO

Este tipo de espacios en el hogar suelen invitar a relajarse y pasar el rato en familia o con amigos.

Los espacios en el hogar son muy característicos de aquellos que lo habitan. Puedes crear espacios cálidos, fríos, abiertos, tanto en el interior como en el exterior de tu hogar. Para crear espacios con encanto en el hogar será fundamental que crees una atmósfera acogedora, cálida, de relax y tranquilidad. De esta forma, te sentirás más cómodo y podrás disfrutar todo lo que realices dentro o fuera de tu casa.

Un comedor de espacio abierto

Un hogar lleno de vida donde las piezas de la colección HOME se adaptan perfectamente a los espacios abiertos. Muebles para crear zonas de lectura o rincones para charlar y reunir a familiares y amigos. Son los elementos decorativos los que aportan al mobiliario ese toque acogedor y moderno. Una unión perfecta que combina con cualquier elemento del hogar.



1./ TAQUILLÓN con zócalo, **HI-4003**. Color Roble Viejo / BOOK Blanco Roto. Medidas $\varnothing 100 \times \varnothing 70 (+12) \times 35$ cm. **172 PTOS.**

2./ ESPEJO ELIPSE GRANDE, **HI-7201**. Marco Plata. Medidas $\varnothing 45 \times \varnothing 82 \times 7$ cm. **39 PTOS.**

3./ ESPEJO ELIPSE PEQUEÑO, **HI-7202**. Marco Plata. Medidas $\varnothing 20 \times \varnothing 40 \times 2$ cm. **22 PTOS.**

4./ MESA RIÑÓN lacada, **HI-2166**. Color Blanca. Medidas $\varnothing 66 \times \varnothing 45 \times 740$ cm. **85 PTOS.**

5./ MESA REDONDA lacada, **HI-2165**. Color Visón. Medidas $\varnothing 55 \times \varnothing 55 \times 755$ cm. **96 PTOS.**

6./ MESA FORMA lacada, **HI-2164**. Color Antracita. Medidas $\varnothing 72 \times \varnothing 35 \times 752$ cm. **93 PTOS.**

7./ MUEBLE COLGAR HUECO+1/P, **HI-603D**. Color Roble Viejo / Blanco Roto.

Medidas $\varnothing 35 \times \varnothing 150 \times 27$ cm. **80 PTOS.**



* NOTA: Las TAPAS de las mesas sólo disponibles en lacado Visón, Antracita y Blanco. Las PATAS siempre en Antracita



Módulos para combinar en cualquier lugar



1./ MUEBLE BAR con pata metálica, **HI-4002**. Color Roble Aurora / Mármol Atenea / Blanco Roto / BOOK Blanco Roto. Medidas $\varnothing 120 \times \uparrow 140(+12) \times \nearrow 35$ cm. **308 PTOS.**

2./ TAQUILLÓN con zócalo, **HI-4003**. Color Blanco Roto / Roble Tostado / BOOK Blanco Roto. Medidas $\varnothing 100 \times \uparrow 70(+12) \times \nearrow 35$ cm. **172 PTOS.**

3./ VITRINA ESQUINA CRISTAL, **HI-4004D**. Color Blanco Roto / Roble Tostado. Medidas $\varnothing 60 \times \uparrow 178 \times \nearrow 35$ cm. **185 PTOS.**



1./ VITRINA ESQUINA CRISTAL, **HI-4004D**. Color Roble Aurora / Mármol Atenea. Medidas $\varnothing 60 \times \varnothing 178 \times 735$ cm. **185 PTOS.**

2./ VITRINA ESQUINA CRISTAL, **HI-4004I**. Color Roble Aurora / Mármol Atenea. Medidas $\varnothing 60 \times \varnothing 178 \times 735$ cm. **185 PTOS.**

3./ MESA PATA METÁLICA, **HI-2160**. Color Roble Aurora. Medidas $\varnothing 110 \times \varnothing 45 \times 760$ cm. **164 PTOS.**



LED OPCIONAL TACTIL.





Todo tu hogar con la
colección HOME

1./ MESA COMEDOR FIJA, **HI-2162**. Color Roble Aurora.
Medidas ⇨140x175x79cm. **178 PTOS.**

2./ ESPEJO ELIPSE PEQUEÑO, **HI-7202**. Marco Plata.
Medidas ⇨20x40x72 cm. **22 PTOS.**

3./ ESPEJO ELIPSE GRANDE, **HI-7201**. Marco Plata.
Medidas ⇨45x82x72 cm. **39 PTOS.**



4./ BAJO TV CON BOOK con pata metálica. **HI-2001**. Color Blanco Roto / Roble Aurora / BOOK Blanco Roto. Medidas $\varnothing 180 \times 45 (+12) \times 740$ cm. **260 PTOS.**
5./ MUEBLE COLGAR HORIZONTAL HUECOS, **HI-625H**. Color Blanco Roto. Medidas $\varnothing 150 \times 35 \times 25$ cm. **70 PTOS.**
6./ AUXILIAR CON CAJÓN, **HI-1201**. Color Blanco Roto / Roble Aurora. Medidas $\varnothing 57 \times 21 \times 27$ cm. **42 PTOS UNIDAD.**

7./ MESA PATA METÁLICA, **HI-2160**. Color Roble Aurora. Medidas $\varnothing 110 \times 45 \times 760$ cm. **164 PTOS.**
8./ ESPEJO RECTANGULAR CON LED, **HI-7205**. Color Roble Aurora. Medidas $\varnothing 36,5 \times 102 \times 8$ cm. **60 PTOS + LED 45 PTOS (TOTAL 105 PTOS).**
9./ BOOK, **HI-5201**. Blanco Roto. Medidas $\varnothing 57 \times 20,5 \times 25$ cm. **24 PTOS.**





Piezas multifuncionales y prácticas

Una pared junto a un sofá puede ser el mejor lugar para colocar una vitrina, donde colocaremos nuestros recuerdos, jarrones o cualquier otro elemento decorativo. Los muebles de colgar son ideales tanto para ponerlos en vertical o en horizontal. Aquí podemos ver un ejemplo ideal para una zona estrecha como pasillos o un recibidor.

- 1./ VITRINA + LED con pata metálica. **HI-4001**. Color Roble Nórdico / BOOK Visón. Medidas \leftrightarrow 120x140(+12)x735cm. **326 PTOS + LED 55 PTOS (TOTAL 381)**.
 2./ MUEBLE COLGAR ABATIBLE 1/P, **HI-622A**. Color Roble Viejo / Antracita. Medidas \leftrightarrow 150x35x27 cm. **98 PTOS**.
 3./ MUEBLE COLGAR ABATIBLE 1/P, **HI-622A**. Color Roble Viejo. Medidas \leftrightarrow 150x35x27 cm. **98 PTOS**.



Comamos juntos y hablemos

Nuestro mobiliario se adapta también a zonas amplias, donde las vitrinas o muebles bar adquieren una **nueva utilidad**. Su aspecto moderno y práctico hacen que no desentonen con otros muebles del hogar. Ideales para cocinas o cualquier otra zona que queramos un **elemento de almacenaje**.

- 1./ VITRINA con pata metálica. **HI-4001**. Color Roble Aurora / Blanco Roto / BOOK Antracita. Medidas $\leftrightarrow 120 \times 140(+12) \times 735$ cm. **326 PTOS.**
2./ ESTANTERÍA METÁLICA, **HI-5322B**. Color Roble Tostado. Medidas $\leftrightarrow 120 \times 42,5 \times 22,5$ cm. **67 PTOS UNIDAD.**
3./ MUEBLE BAR, **HI-4002**. Color Roble Tostado / Blanco Roto / BOOK Antracita. Medidas $\leftrightarrow 120 \times 140 \times 735$ cm. **268 PTOS.**



2.

3.

RECIBIDORES

No es sólo un mueble, es la puerta de entrada a tu hogar.

El hogar comienza en la entrada, en el hall, en el recibidor... Hay muchos nombres para esta habitación esencial en el domicilio. El recibidor acoge tanto a los habitantes de la casa, cada día, como a los invitados en fiestas y ocasiones especiales, es la carta de presentación del domicilio. La primera impresión que se llevará todo el que entre por la puerta.

- 1./ ESPEJO RECTANGULAR. **HI-7206**. Color Roble Aurora. Medidas $\varnothing 75 \times \varnothing 100 \times \varnothing 2$ cm. **55 PTOS.**
2./ RECIBIDOR PATAS METÁLICAS, **HI-1204**. Color Roble Aurora. Medidas $\varnothing 110 \times \varnothing 82 \times \varnothing 25$ cm. **98 PTOS.**





1.



2.



Personaliza tu mueble como quieras



UN PLUS DE VERSATILIDAD.

Muchas de nuestros muebles poseen la versatilidad ideal para cualquier hogar. Puedes utilizarlos como zapatero, mueble para guardar ropa, cosas del hogar o incluso tus productos de limpieza. **Un mueble ideal y práctico.** Creamos muebles para utilizar, muebles pensados para nuestros clientes, que puedan tener la utilidad para cada zona del hogar que mejor se adapte a sus necesidades.



1./ MUEBLE ZAPATERO, **HI-3126**. Color Roble Nórdico / Visión. Medidas $\varnothing 70 \times \varnothing 197 \times 733$ cm. **244 PTOS.** (25/30 PARES)
2./ ESTANTERÍA FORMA, **HI-5319**. Color Roble Nórdico. Medidas $\varnothing 94,5 \times \varnothing 195 \times 725$ cm. **141 PTOS.**

Diseños elegantes y de vanguardia



RECIBIDORES de diferentes formas y medidas que reinventamos y los adaptamos a nuevos colores actuales, prácticos y perfectamente integrados en cualquier parte del hogar.



Detalle de cajón abierto de recibidor. Un toque distinto en tu hogar.

- 1./ RECIBIDOR COLGADO, HI-1205.** Color Roble Viejo. Medidas $\leftrightarrow 90 \times \uparrow 14,5 \times \nearrow 25$ cm. **57 PTOS.**
- 2./ ESPEJO RECTANGULAR, HI-7206.** Color Roble Aurora. Medidas $\leftrightarrow 75 \times \uparrow 100 \times \nearrow 2$ cm. **55 PTOS.**
- 3./ RECIBIDOR PATAS METÁLICAS, HI-1207.** Color Roble Aurora. Medidas $\leftrightarrow 90 \times \uparrow 77 \times \nearrow 25$ cm. **113 PTOS.**



2.

3.



** NOTA: Las PATAS del recibidor y el ESPEJO sólo disponibles en lacado Visón, Antracita y Blanco.*

ESPEJOS de diferentes formas y medidas. Nuevos colores actuales, prácticos y perfectamente integrados en cualquier parte del hogar. Su diseño son una pieza clave que resalta todavía más las líneas modernas de nuestro mobiliario. Cualquier espejo de otras colecciones anteriores del grupo HOGLADIH puede acoplarse de igual manera a estas colecciones.

1./ RECIBIDOR PATAS LACADAS. **HI-1210.** Color Blanco Roto / Marmol Atenea / Patas blanco lacado.
Medidas ⇨90x⇨82x⇨25cm.
141 PTOS.

2./ ESPEJO CIRCULOS LACADO, **HI-7210.** Color Blanco lacado.
Medidas ⇨110x⇨82x⇨2 cm.
83 PTOS.

3./ RECIBIDOR PATAS LACADAS. **HI-1210.** Color Roble Tostado / Patas Antracita lacado.
Medidas ⇨90x⇨82x⇨25cm.
141 PTOS.

4./ ESPEJO ELIPSE PEQUEÑO, **HI-7202.** Marco Plata.
Medidas ⇨20x⇨40x⇨2 cm.
22 PTOS.

5./ ESPEJO ELIPSE GRANDE, **HI-7201.** Marco Plata.
Medidas ⇨45x⇨82x⇨2 cm.
39 PTOS.



*** NOTA:** Las PATAS del recibidor sólo disponibles en lacado Visón, Antracita y Blanco.

Combina y crea tu propio recibidor



- 1./ ESPEJO RECTANGULAR CON LED, **HI-7205**. Color Roble Aurora. Medidas $\varnothing 36,5 \times 102 \times 78$ cm. **60 PTOS + LED 45 PTOS (TOTAL 105 PTOS)**.
2./ AUXILIAR CON CAJÓN. **HI-1201**. Color Roble Aurora. Medidas $\varnothing 57 \times 21 \times 27$ cm. **42 PTOS UNIDAD**.
3./ BOOK, **HI-5201**. Color Antracita. Medidas $\varnothing 57 \times 20,5 \times 25$ cm. **24 PTOS**.



4.

5.

4./ AUXILIAR CON CAJÓN. **HI-1201**. Color Roble Nórdico. Medidas $\leftrightarrow 57 \times 21 \times 27$ cm. **42 PTOS. UNIDAD**
 5./ BOOK, **HI-5201**. Color Blanco Roto. Medidas $\leftrightarrow 57 \times 20,5 \times 25$ cm. **24 PTOS. UNIDAD**

4 Piezas y un sin fin de posibilidades

Con sólo cuatro piezas podemos crear infinidad de combinaciones para tanto para recibidores como para cualquier otra pared que tengamos en casa. Podemos añadir todos los módulos que necesitemos, tu pones el límite.



1./ ESPEJO RECTANGULAR.
HI-7205.
 Medidas $\leftrightarrow 36,5 \times 102 \times 8$ cm
60 PTOS
LED (OPCIONAL) +45 PTOS.

2./ ESPEJO RECTANGULAR.
HI-7206.
 Medidas $\leftrightarrow 75 \times 100 \times 2$ cm
55 PTOS.



3./ BOOK.
HI-5201.
 Medidas $\leftrightarrow 20,5 \times 57 \times 25$ cm
24 PTOS.

4./ AUXILIAR CON COLGADO.
HI-1201.
 Medidas $\leftrightarrow 57 \times 21 \times 27$ cm
42 PTOS.



Ejemplo nº1 : 205 PTOS

- 1./ ESPEJO RECTANGULAR, **HI-7206**. Color Roble Aurora. Medidas $\varnothing 75 \times \varnothing 100 \times \varnothing 20$ cm. **55 PTOS.**
- 2./ AUXILIAR CON CAJÓN. **HI-1201**. Color Roble Aurora / Mármol Atenea. Medidas $\varnothing 57 \times \varnothing 21 \times \varnothing 27$ cm. **42 PTOS UNIDAD.**
- 3./ BOOK, **HI-5201**. Color Blanco Roto. Medidas $\varnothing 57 \times \varnothing 20,5 \times \varnothing 25$ cm. **24 PTOS.**



Ejemplo nº2 : 186 PTOS

- 4./ ESPEJO RECTANGULAR, **HI-7205**. Color Blanco Roto. Medidas $\varnothing 36,5 \times \varnothing 102 \times \varnothing 8$ cm. **60 PTOS**
- 5./ AUXILIAR CON CAJÓN. **HI-1201**. Color Blanco Roto / Antracita. Medidas $\varnothing 57 \times \varnothing 21 \times \varnothing 27$ cm. **42 PTOS.**
- 6./ BOOK, **HI-5201**. Color Antracita. Medidas $\varnothing 57 \times \varnothing 20,5 \times \varnothing 25$ cm. **24 PTOS.**

RECIBIDORES A LA CARTA

Multitud de ideas y combinaciones para decorar paredes o estancias del hogar. Combina y elige entre la amplia gama de colores disponible. No hay nada establecido, sólo tu pones el límite de lo creativo.



Ejemplo nº3 : 121 PTOS

7./ ESPEJO RECTANGULAR, HI-7206. Color Roble Viejo.

Medidas $\varnothing 75 \times \varnothing 100 \times 2$ cm. **55 PTOS.**

8./ AUXILIAR CON CAJÓN. HI-1201. Color Roble Viejo / Blanco Roto.

Medidas $\varnothing 57 \times \varnothing 21 \times 27$ cm. **42 PTOS.**

9./ BOOK, HI-5201. Color Roble Viejo.

Medidas $\varnothing 57 \times \varnothing 20,5 \times 25$ cm. **24 PTOS.**



Ejemplo nº4 : 192 PTOS

10./ ESPEJO RECTANGULAR, HI-7205. Color Roble Tostado.

Medidas $\varnothing 36,5 \times \varnothing 102 \times 8$ cm. **60 PTOS**

11./ BOOK, HI-5201. Color Visón.

Medidas $\varnothing 57 \times \varnothing 20,5 \times 25$ cm. **24 PTOS. UNIDAD**

12./ AUXILIAR CON CAJÓN. HI-1201. Color Roble Tostado / Visón.

Medidas $\varnothing 57 \times \varnothing 21 \times 27$ cm. **42 PTOS UNIDAD.**



1.

2.

3.



1./ BOOK (2 unidades), **HI-5201**. Color Blanco Roto.
Medidas $\varnothing 57 \times \varnothing 20,5 \times 25$ cm. **24 PTOS UNIDAD.**

2./ MUEBLE COLGAR HORIZONTAL HUECOS. **HI-625H**. Color Roble Aurora.
Medidas $\varnothing 150 \times \varnothing 35 \times 25$ cm. **70 PTOS UNIDAD.**

3./ BAJO TV CON BOOK con pata metálica, **HI-2001**. Color Blanco Roto / Roble Aurora /
BOOK Antracita. Medidas $\varnothing 180 \times \varnothing 45(+12) \times 40$ cm. **260 PTOS.**

4./ BOOK (2 unidades), **HI-5201**. Color Antracita.
Medidas $\varnothing 57 \times \varnothing 20,5 \times 25$ cm. **24 PTOS UNIDAD.**

5./ AUXILIAR CON CAJÓN (2 unidades). **HI-1201**. Color Roble Aurora / Mármol
Atenea. Medidas $\varnothing 57 \times \varnothing 21 \times 27$ cm. **42 PTOS UNIDAD.**

6./ APARADOR con zócalo, **HI-3001**. Color Roble Aurora / Mármol Atenea /
BOOK Antracita. Medidas $\varnothing 180 \times \varnothing 70(+12) \times 40$ cm. **286 PTOS.**



DORMITORIOS

Nuestra imaginación
es el límite a la hora de
crear un espacio de
descanso

Ya no es tan popular comprar un juego de dormitorio con todo conjuntado, mesas de noche, cabecero, cajonera, etc.; es más interesante cuando encontramos muebles que nos gustan, aunque no estén pensados para el dormitorio y creamos un ambiente armonioso y personal con ellos. Las mesas de noche pueden ser diferentes, y los muebles auxiliares pueden sustituir perfectamente la cómoda, lo importante es que haya equilibrio.



Crea el dormitorio como necesitas



1./ AUXILIAR CON CAJÓN. **HI-1201**. Color Roble Aurora / Blanco Roto.
Medidas ⇨57x⇨21x⇨27cm. **42 PTOS.**

2./ BOOK, **HI-5201**. Color Blanco Roto. Medidas ⇨57x⇨20,5x⇨25 cm. **24 PTOS.**

3./ ESCRITORIO, **HI-5416**. Color Roble Aurora / Blanco Roto.
Medidas ⇨120x⇨80x⇨50 cm. **198 PTOS UNIDAD.**

4./ ESPEJO RECTANGULAR, **HI-7206**. Color Roble Viejo.
Medidas ⇨100x⇨75x⇨20 cm. **55 PTOS.**

5./ MUEBLE COLGAR HUECO + 1/P, **HI-603D**. Color Roble Aurora /
Blanco Roto. Medidas ⇨35x⇨150x⇨27 cm. **80 PTOS.**



1.



3.

2.

- 1./ AUXILIAR ZAPATERO, **HI-3105**. Color Roble Nórdico / Visón.
Medidas ⇨90x⇩124x⇧34cm. **161 PTOS.** (15/20 PARES)
- 2./ ESCRITORIO, **HI-5416**. Color Roble Nórdico / Visón.
Medidas ⇨120x⇩80x⇧50 cm. **198 PTOS.**
- 3./ ESPEJO RECTANGULAR, **HI-7206**. Color Roble Nórdico.
Medidas ⇨100x⇩75x⇧20 cm. **55 PTOS.**
- 4./ MUEBLE COLGAR HUECO + 1/P, **HI-603D**. Color Roble Nórdico / Visón.
Medidas ⇨35x⇩150x⇧27 cm. **80 PTOS. UNIDAD**

4.



La elegancia está en las formas

DORMITORIO EQUIPADO.

Podemos crear dormitorios funcionales y modernos, toques de personalidad como los paneles para televisión o las vitrinas de esquinas de cristal. Con los escritorios creamos rincones prácticos como una zona de trabajo personal y siempre a mano. Todos esos elementos se combinan y crean esa atmosfera elegante y sofisticada.

- 1./ VITRINA ESQUINA CRISTAL+LED. **HI-4004D**. Color Roble Tostado / Blanco Roto. Medidas $\varnothing 60 \times \varnothing 178 \times \varnothing 35$ cm. **185 PTOS + LED 60 PTOS (TOTAL 245 PTOS)**.
- 2./ ESCRITORIO, **HI-5416**. Color Roble Tostado / Blanco Roto. Medidas $\varnothing 120 \times \varnothing 80 \times \varnothing 50$ cm. **198 PTOS**.
- 3./ PANEL TV PARED, **HI-5418**. Color Roble Tostado. Medidas $\varnothing 140 \times \varnothing 100 \times \varnothing 11$ cm. **137 PTOS**.







NUEVO CONCEPTO DE MESITA DE NOCHE

Los elementos auxiliares se renuevan con la colección HOME. Los libreros o los muebles de colgar adquieren nueva personalidad, y quedan totalmente integrados en la idea de la tradicional mesita de noche. Nuevas ideas para el hogar.



1./ MÓDULO 1 PUERTA. **HI-4126**. Color Blanco Roto / Visón. Medidas $\varnothing 40 \times \varnothing 40 \times 725$ cm. **49 PTOS.**

2./ MUEBLE LIBRERO, **HI-5211**. Color Blanco Roto / Visón. Medidas $\varnothing 104 \times \varnothing 66 \times 725$ cm. **79 PTOS.**

3./ MUEBLE COLGAR HUECO + 1/P con pata regulable, **HI-603D**. Color Roble Viejo / Visón. Medidas $\varnothing 35 \times \varnothing 150 \times 727$ cm. **80 puntos + 4 puntos (soporte regulable) = total 84 PTOS. UNIDAD**



1.



Mucho espacio
para guardar

UN APARADOR ES TAMBIÉN UNA CÓMODA. Cuando creamos una pieza auxiliar no queremos encajarla sólo en una idea. Desde el grupo HOGLADIH adaptamos la idea a nuestro mobiliario. Nuestros muebles pueden tener distintas funciones, y se pueden colocar donde más necesitemos, sin estar encasillado en un sitio u otro de la casa.

1./ APARADOR con pata metálica. **HI-3005.** Color Blanco Roto / BOOK Antracita.

Medidas $\varnothing 150 \times \varnothing 70 (+12) \times \varnothing 40$ cm. **282 PTOS. UNIDAD**

2./ AUXILIAR CON CAJÓN, **HI-1201.** Color Blanco Roto. Medidas $\varnothing 57 \times \varnothing 21 \times \varnothing 27$ cm. **42 PTOS. UNIDAD**

3./ BOOK, **HI-5201.** Color Antracita. Medidas $\varnothing 20,5 \times \varnothing 57 \times \varnothing 25$ cm. **24 PTOS.**



AUXILIAR PARA BAÑO

Piezas funcionales y prácticas para un espacio muy versátil, necesario para toda la familia

Porque en este lugar comenzamos y terminamos el día, y constituye un espacio muy íntimo, es fundamental que los baños de nuestros hogares sean un lugar que podamos disfrutar, que sea bonito, que nos haga sentir cómodos y relajados. Los muebles de baño también tienen un rol clave ya que están adquiriendo un carácter de un mueble de diseño, incorporando acabados de lujo como lacados, maderas y cuarzo en sus terminaciones. Sé creativo y utiliza en el cuarto de baño muebles que en un principio no estaban destinados a ese lugar.







- 1./ MUEBLE COLGAR 2/P + LED. **HI-602I**. Color Roble Viejo / Blanco Roto. Medidas $\varnothing 35 \times \varnothing 150 \times \varnothing 27$ cm. **90 PTOS + LED 41 PTOS (TOTAL 131 PTOS)**.
- 2./ ESPEJO RECTANGULAR, **HI-7206**. Color Roble Viejo. Medidas $\varnothing 100 \times \varnothing 75 \times \varnothing 2$ cm. **55 PTOS**.
- 3./ MÓDULO 1 PUERTA. **HI-4126**. Color Roble Viejo / Blanco Roto. Medidas $\varnothing 40 \times \varnothing 40 \times \varnothing 25$ cm. **49 PTOS**.
- 4./ MUEBLE LIBRERO + RUEDAS, **HI-5210**. Color Roble Viejo / Blanco Roto. Medidas $\varnothing 86 \times \varnothing 71 \times \varnothing 25$ cm. **88 PTOS**.



1.

2.

3.

4.



1./ MUEBLE COLGAR HUECO + 1/P, **HI-603I**.

Color Roble Aurora / Blanco Roto. Medidas $\leftrightarrow 35 \times 150 \times 72$ cm. **80 PTOS.**

2./ ESPEJO ELIPSE GRANDE, **HI-7201**. Marco Plata. Medidas $\leftrightarrow 45 \times 82 \times 2$ cm. **39 PTOS.**

3./ ESPEJO ELIPSE PEQUEÑO, **HI-7202**. Marco Plata. Medidas $\leftrightarrow 20 \times 40 \times 2$ cm. **22 PTOS.**

4./ ESTANTERÍA FORMA, **HI-5317**. Color Roble Aurora. Medidas $\leftrightarrow 75 \times 195 \times 25$ cm. **92 PTOS.**

5./ ESPEJO RECTANGULAR, **HI-7206**. Color Roble Aurora. Medidas $\leftrightarrow 75 \times 100 \times 2$ cm. **55 PTOS.**

6./ AUXILIAR ZAPATERO. **HI-3105**. Color Roble Tostado. Medidas $\leftrightarrow 90 \times 124 \times 34$ cm. **161 PTOS.**



COSMIC

f u r n i t u r e c o l l e c t i o n

La clave de la originalidad

Con esta colección hemos querido aportar un toque original a nuestras piezas. Un sistema de apertura de puertas muy particular para aquellos clientes que busquen ir un paso más allá en la singularidad y el diseño de mobiliario. El carácter práctico y funcional se transmite de la misma manera que en la colección anterior. Con esta nueva colección de modelos el GRUPO HOGLADIH reinventa el concepto de mueble y encabeza el desarrollo y el diseño de mobiliario para el hogar.



- 1./ APARADOR 2 CAJONES + 2 PUERTAS + LED, **HT-3015**. Color Roble Tostado / Antracita. Medidas \varnothing 150x \varnothing 70x \varnothing 40 cm. **215 PTOS + 39 PTOS (LED) TOTAL 254 PTOS**
- 2./ ESTANTE + 2 SOPORTES **HT-5312**. Color Roble Tostado. Medidas \varnothing 120x \varnothing 3x \varnothing 25 cm. **27 PTOS.**
- 3./ ESTANTE + 3 SOPORTES **HT-5315**. Color Roble Tostado. Medidas \varnothing 150x \varnothing 3x \varnothing 25 cm. **32 PTOS.**
- TOTAL COMPOSICIÓN 313 PTOS**

Desglose Técnico COSMIC

Los muebles tienen que estar separados entre sí o con la pared, 15-20 cm, por la apertura de la puerta.



BAJO T.V
HT-2015
Medidas ⇨150x⇨45x⇨40 cm
Pata regulable 157 PTOS.
Zócalo madera 184 PTOS.
Pata metálica 197 PTOS.



BAJO T.V
HT-2018
Medidas ⇨180x⇨45x⇨40 cm
Pata regulable 175 PTOS.
Zócalo madera 205 PTOS.
Pata metálica 220 PTOS.



MUEBLE LIBRERO
HT-5211
Medidas ⇨120x⇨81x⇨27 cm
Zócalo incorporado de 5 cm.
131 PTOS.



APARADOR 2/CAJ.+ 2/PUERTAS
HT-3015
Medidas ⇨150x⇨70x⇨40 cm
Pata regulable 215 PTOS.
Zócalo madera 242 PTOS.
Pata metálica 255 PTOS.
LED (OPCIONAL) + 39 PTOS.



APARADOR 2/CAJ.+ 2/PUERTAS
HT-3018
Medidas ⇨180x⇨70x⇨40 cm
Pata regulable 238 PTOS.
Zócalo madera 268 PTOS.
Pata metálica 283 PTOS.
LED (OPCIONAL) + 39 PTOS.



ESTANTE + 2 SOPORTES
HT-5312
Medidas ⇨120x⇨3x⇨25 cm
27 PTOS.



ESTANTE + 3 SOPORTES
HT-5315
Medidas ⇨150x⇨3x⇨25 cm
32 PTOS.



VITRINA
HT-4011
Medidas ⇨120x⇨120x⇨35,5 cm
Pata regulable 208 PTOS.
Zócalo madera 231 PTOS.
Pata metálica 248 PTOS.



MUEBLE BAR
HT-4021
Medidas ⇨120x⇨120x⇨35 cm
Pata regulable 182 PTOS.
Zócalo madera 205 PTOS.
Pata metálica 222 PTOS.



MUEBLE BAR
HT-4022
Medidas ⇨120x⇨120x⇨35 cm
Pata regulable 211 PTOS.
Zócalo madera 234 PTOS.
Pata metálica 251 PTOS.
LED (OPCIONAL) + 39 PTOS.



VITRINA
HT-4012
Medidas ⇨90x⇨183x⇨35,5 cm
Pata regulable 247 PTOS.
Zócalo de madera 267 PTOS.
Pata metálica 287 PTOS.
LED (OPCIONAL) + 60 PTOS.

Estanterías



ESTANTERÍA METÁLICA
HI-5322A
Medidas $\leftrightarrow 80 \times 42,5 \times 22,5$ cm
61 PTOS.



ESTANTERÍA METÁLICA
HI-5322B
Medidas $\leftrightarrow 120 \times 42,5 \times 22,5$ cm
67 PTOS.



ESTANTERÍA METÁLICA
HI-5322C
Medidas $\leftrightarrow 150 \times 42,5 \times 22,5$ cm
72 PTOS.



ESTANTERÍA
HI-5312
Medidas $\leftrightarrow 120 \times 35 \times 25$ cm
52 PTOS.



ESTANTERÍA
HI-5315
Medidas $\leftrightarrow 150 \times 35 \times 25$ cm
60 PTOS.

Soportes y zócalos



ZÓCALO de madera.

HI-9050.
 $\leftrightarrow 50 \times 12 \times 30$ cm.
17 PTOS

HI-9080.
 $\leftrightarrow 80 \times 12 \times 30$ cm.
20 PTOS

HI-9090.
 $\leftrightarrow 90 \times 12 \times 30$ cm.
20 PTOS

HI-9110.
 $\leftrightarrow 110 \times 12 \times 30$ cm.
23 PTOS

HI-9120.
 $\leftrightarrow 110 \times 12 \times 35$ cm.
24 PTOS

HI-9140.
 $\leftrightarrow 140 \times 12 \times 35$ cm.
27 PTOS

HI-9170.
 $\leftrightarrow 170 \times 12 \times 35$ cm.
30 PTOS



SOPORTE METÁLICO
ACABADO ANTRACITA.
HT-9001.

Medidas $\leftrightarrow 30 \times 12 \times 1$ cm.
20 PTOS (unidad)



SOPORTE CENTRAL
PARA BAJOS DE 180.
HT-9002.

5 PTOS (unidad)



SOPORTE REGULABLE.

Desglose Técnico HOME



MESA COMEDOR EXTENSIBLE
HI-2161
Medidas $\leftrightarrow 140(+40) \times 75 \times 90$ cm
209 PTOS.



MESA COMEDOR CUADRADA
HI-2163
Medidas $\leftrightarrow 90 \times 75 \times 90$ cm
166 PTOS.



MESA FORMA LACADA
HI-2164
Medidas $\leftrightarrow 72 \times 35 \times 52$ cm
93 PTOS.



MESA COMEDOR FIJA
HI-2162
Medidas $\leftrightarrow 140 \times 75 \times 90$ cm
178 PTOS.



MESA PATA METÁLICA
HI-2160
Medidas $\leftrightarrow 110 \times 45 \times 60$ cm
164 PTOS.



MESA RIÑÓN LACADA
HI-2166
Medidas $\leftrightarrow 66 \times 45 \times 40$ cm
85 PTOS.



MESA CENTRO CAJÓN
HI-2158
Medidas $\leftrightarrow 110 \times 37 \times 60$ cm
131 PTOS.



MESA CENTRO ELEVABLE
HI-2159
Medidas $\leftrightarrow 110 \times 37(+12) \times 60$ cm
140 PTOS.



MESA REDONDA LACADA
HI-2165
Medidas $\leftrightarrow 55 \times 55 \times 55$ cm
96 PTOS.



MESA CENTRO ELEVABLE COMEDOR
HI-2153 Medidas $\leftrightarrow 105 \times 47(+26) \times 60(+60)$ cm
220 PTOS.



ESCRITORIO SALÓN
HI-5416
Medidas $\leftrightarrow 120 \times 80 \times 70$ cm
198 PTOS.
USB (OPCIONAL) + 27 PTOS.



ESTANTERÍA ESCRITORIO
HI-5417
Medidas $\leftrightarrow 54 \times 110 \times 19$ cm
97 PTOS.
RECOMENDACIÓN
Situarse a 75cm. del suelo



RECIBIDOR COLGADO
HI-1205
Medidas $\leftrightarrow 90 \times 14,5 \times 25$ cm
57 PTOS.



RECIBIDOR PATA METÁLICA
HI-1204
Medidas $\leftrightarrow 110 \times 82 \times 25$ cm
98 PTOS.



RECIBIDOR PATA METÁLICA
HI-1207
Medidas $\leftrightarrow 90 \times 77 \times 25$ cm
113 PTOS.



RECIBIDOR PIE LACADO
Pata lacada (Visión, Antracita o Blanco)
HI-1210
Medidas $\leftrightarrow 90 \times 82 \times 25$ cm
141 PTOS.



ESPEJO RECTANGULAR
HI-7205
Medidas $\leftrightarrow 36,5 \times 102 \times 8$ cm
60 PTOS.
LED (OPCIONAL) + 45 PTOS.



ESPEJO RECTANGULAR
HI-7206
Medidas $\leftrightarrow 75 \times 100 \times 2$ cm
55 PTOS.



ESPEJO ELIPSE PEQUEÑO
HI-7202
Medidas $\leftrightarrow 20 \times 40 \times 2$ cm
22 PTOS.



ESPEJO ELIPSE GRANDE
HI-7201
Medidas $\leftrightarrow 45 \times 82 \times 2$ cm
39 PTOS.



ESPEJO CÍRCULOS
lacado (Visión, Antracita o Blanco)
HI-7210
Medidas $\leftrightarrow 110 \times 82 \times 2$ cm
83 PTOS.

Los detalles son importantes

Nuevos diseños en la colección **COSMIC**, diseños exclusivos creados por **GRUPO HOGLADIH** para aportar aire fresco y sencillez de formas. Estancias cada vez mas luminosas hacen que los diseñadores puedan buscar elementos más naturales para poder apreciar las texturas y los colores.



- 1./ VITRINA, **HT-4011**. Color Blanco-Roto / Roble Aurora. Medidas 120x120x35,5cm. **208 PTOS**
2./ BAJO TV, **HT-2015**. Color Blanco Roto / Roble Aurora. Medidas 150x45x40cm. **157 PTOS**
3./ VITRINA, **HT-4012**. Color Blanco Roto / Roble Aurora. Medidas 90x183x35,5cm. **247 PTOS**
4./ ESTANTE + 2 SOPORTES **HT-5312**. Color Blanco Roto. Medidas 120x3x25cm. **27 PTOS.**
TOTAL DE COMPOSICIÓN: 639 PTOS.



APERTURA DE ALTO DISEÑO

Tirador de diseño con acabado en inglete y moldura interior. Un diseño exclusivo para un mobiliario modular en sus puertas y cajones.



BISAGRAS CON FRENO

Sistema de bisagras con autofreno para que al abrir y cerrar resulte suave y cómodo. Nos aporta una mayor durabilidad en nuestros muebles.



DETALLES DE COLOR

Para esta colección los detalles son muy importantes, por eso en la colección COSMIC las tapas y los detalles de tiradores nos aportan la nota de color al mueble. Una amplia gama de colores nos ayudará a personalizar nuestro mueble todavía más.



3 MODELOS DE PATAS

Nuestros muebles vienen de serie con un sistema de **patas regulable** de 3cm de altura. Disponemos también de otros dos sistemas opcionales como la **pata metálica** en color gráfite o el **zócalo de madera**; ambos con 12cm de altura. Tres opciones diferentes para rematar nuestro mueble.



LED (OPCIONAL)

El sensor táctil de iluminación opcional consiste en un sistema eléctrico que podemos incorporar en algunas de nuestras piezas para iluminar el interior.

Notas técnicas colección COSMIC

1

Los muebles tienen que estar separados entre sí o con la pared, 15-20 cm, por la apertura de la puerta.



Distancia entre muebles entre 15-20 cm debido al sistema de apertura de las puertas.

2



Tapa y detalle de tirador siempre en el mismo color.

4



Las mesas de comedor llevan las patas pintadas en un color similar a los laterales del cajillo.



SALONES COSMIC

Una puerta a tu hogar,
tu momento para
disfrutar y compartir

Un salón se puede disponer de muchas formas. Para algunos se trata de un espacio formal, que debe estar perfecto en todo momento y que se utiliza solo cuando vienen invitados. Para otros, sirve de cómodo lugar de reunión para toda la familia, en donde ver la televisión, realizar las tareas o recibir visitas. Algunos tienen un agradable rincón para tomar el té o acurrucarse con un buen libro.

Reutiliza tu hogar. Con esta variante queremos presentar este ambiente de la colección COSMIC. Como contraste a la colección HOME hemos creado un ambiente más sobrio y neutro. Para el mobiliario de esta composición hemos optado por una vitrina y un bajo TV acompañado de una estantería, la composición la completamos con una mesa de centro con cajón. Aquí podemos ver una alternativa de mobiliario a la serie HOME, mismo concepto y mismos colores. Un cambio de diseño de mueble para una misma idea.

1./ VITRINA con pata metálica, **HT-4012**. Color Roble Tostado / Blanco Roto. Medidas $\varnothing 90 \times \varnothing 183(+12) \times 35$ cm. **287 PTOS.**

2./ VITRINA con pata metálica, **HT-4011**. Color Roble Tostado / Blanco Roto. Medidas $\varnothing 120 \times \varnothing 120(+12) \times 35,5$ cm. **248 PTOS.**

3./ BAJO TV con pata metálica. **HT-2015**. Color Roble Tostado / Blanco Roto. Medidas $\varnothing 150 \times \varnothing 45(+12) \times 25$ cm. **197 PTOS.**

4./ ESTANTE + 2 SOPORTES **HT-5312** Color Roble Tostado. Medidas $n120 \times o3 \times k25$ cm. **27 PTOS.**

5./ MESA CENTRO CON CAJÓN. **HI-2158**. Color Roble Tostado / Blanco Roto. Medidas $\varnothing 110 \times \varnothing 37 \times 60$ cm. **131 PTOS.**

TOTAL COMPOSICIÓN: 890 PTOS.

Nuevas líneas para un mismo concepto

La combinación de las tapas y tiradores junto con el contraste de las puertas hacen de la colección **COSMIC** algo original. Colores naturales para crear ambientes modernos y cómodos.





2.

4.

3.

5.



1.



El más versátil de la casa

GRAN CAPACIDAD. Muebles donde no sólo buscamos un diseño bonito, sino una funcionalidad al mueble auxiliar. El MUEBLE BAR es una pieza clave para cualquier hogar, su gran cantidad de almacenaje es ideal para tenerlo todo recogido. El hueco en el centro con estante de cristal le aporta ese toque elegante y singular donde poner cualquier elemento decorativo a la vista. Dispone también de iluminación LED OPCIONAL para resaltar todavía más lo que pongamos en el estante.

1./ VITRINA con pata metálica, **HT-4012.** Color Roble Tostado / Blanco Roto. Medidas $\varnothing 90 \times \varnothing 183(+12) \times \varnothing 35,5$ cm. **287 PTOS.**

2./ MUEBLE BAR + LED con pata metálica, **HT-4022.** Color Roble Tostado. Medidas $\varnothing 120 \times \varnothing 120(+12) \times \varnothing 35$ cm. **251 PTOS + LED 39 PTOS (TOTAL 290 PTOS).**





COMBINACIONES PERFECTAS. En estas fotografías podemos ver la combinación ideal entre vitrina y aparador. Colores luminosos y un diseño impecable que combinan a la perfección. Las vitrinas disponen también de la opción de LED para dar a nuestros clientes un aporte de calidad extra.



- 1./ VITRINA + LED, HT-4012.** Color Blanco Roto / Roble Tostado.
Medidas $\varnothing 90 \times \varnothing 183 \times 735,5$ cm. **247 PTOS + LED 60 PTOS (TOTAL 307 PTOS).**
- 2./ MESA COMEDOR EXT., HI-2161.** Color Blanco Roto / Roble Tostado.
Medidas $\varnothing 140 (+40) \times \varnothing 75 \times 790$ cm. **209 PTOS.**
- 3./ APARADOR 2/CAJONES + 2 PUERTAS, HT-3018.**
Color Blanco Roto / Roble Tostado. Medidas $\varnothing 180 \times \varnothing 70(+12) \times 740$ cm. **283 PTOS.**



Elige la combinación que necesites para ti

Combina nuestros módulos para crear distintas composiciones para tu salón. Aquí puedes apreciar algunas ideas que pueden ayudarte.



- 1./ MUEBLE BAR, **HT-4021**. Color Blanco Roto / Mármol Atenea. Medidas $\varnothing 120 \times \varnothing 120 \times \varnothing 35$ cm. **182 PTOS.**
2./ BAJO TV, **HT-2015**. Color Blanco Roto / Mármol Atenea. Medidas $\varnothing 150 \times \varnothing 45 \times \varnothing 40$ cm. **157 PTOS.**
3./ ESTANTE + 2 SOPORTES . **HT-5312**. Color Blanco Roto. Medidas medidas $\varnothing 120 \times \varnothing 3 \times \varnothing 25$ cm. **27 PTOS.**
TOTAL COMPOSICIÓN : 366 PTOS.



4./ BAJO TV con pata metálica, **HT-2015**.
Color Roble Aurora / Blanco Roto.
Medidas ⇨150x⇨45 (+12)x⇨40 cm.
197 PTOS.

5./ ESTANTE + 2 SOPORTES . **HT-5312**.
Color Roble Aurora.
Medidas ⇨120x⇨3x⇨25cm. **27 PTOS.**

6./ MUEBLE BAR + LED con pata metálica,
HT-4022. Color Roble Tostado / Blanco Roto.
Medidas ⇨120x⇨120(+12)x⇨35 cm.**251 PTOS**
+ LED 39 PTOS (TOTAL 290 PTOS).
TOTAL COMPOSICIÓN : 514 PTOS.

7./ VITRINA con zócalo, **HT-4012**. Color
Roble Viejo / Visón .
Medidas ⇨90x⇨183(+12)x⇨35,5 cm. **267 PTOS.**
8./ PANEL PARED T.V + LED, **HI-5418**. Color
Roble Viejo.
Medidas ⇨140x⇨100x⇨11 cm. **137 PTOS +**
LED 85 PTOS (TOTAL 222 PTOS).

9./ BAJO T.V con zócalo, **HT-2018**. Color
Roble Viejo / Visón.
Medidas ⇨180x⇨45(+12)x⇨40 cm. **205 PTOS.**
TOTAL COMPOSICIÓN : 694 PTOS.



Vitrinas de formas rectas que nunca pasan de moda

Vitrinas de diseño moderno. Disponen estantes de cristal y otro de madera en medio para aportar consistencia a la estructura. Queremos dar a nuestros clientes muebles de calidad donde los detalles marcan la diferencia. Podemos incluir iluminación LED en los laterales de la vitrina, que harán de esta pieza un elemento de salón todavía mas llamativo y elegante.

- 1./ VITRINA, **HT-4012**. Color Roble Viejo / Blanco Roto. Medidas ⇄90x⇄183x⇄35,5 cm. **247 PTOS. UNIDAD**
2./ MESA COMEDOR FIJA, **HI-2162**. Color Blanco Roto / Roble Viejo. Medidas ⇄140x⇄75x⇄90 cm. **178 PTOS.**



1.



2.





Time
by

TO
THE
MOON
&
BACK





1.

2.

3.




Un concepto abierto que da luz a tu hogar

1./ BAJO T.V con pata metálica, **HT-2018**. Color Roble Aurora / Blanco Roto. Medidas $\varnothing 180 \times \varnothing 45(+12) \times 740$ cm. **220 PTOS.**

2./ VITRINA, **HT-4012**. Color Roble Aurora / Blanco Roto. Medidas $\varnothing 90 \times \varnothing 183 \times 735,5$ cm. **247 PTOS.**

3./ MESA CENTRO ELEVABLE. **HI-2159**. Color Roble Aurora / Blanco Roto. Medidas $\varnothing 110 \times \varnothing 37(+12) \times 60$ cm. **140 PTOS.**
TOTAL COMPOSICIÓN: 607 PTOS.



Disfruta con amigos alrededor de la mesa



- 1./ VITRINA, **HT-4011**. Color Roble Aurora / Blanco Roto. Medidas \leftrightarrow 120x ∇ 120x ∇ 35,5 cm. **208 PTOS.**
2./ MESA COMEDOR EXT., **HI-2161**. Color Roble Aurora / Blanco Roto. Medidas \leftrightarrow 140 (+40)x ∇ 75x ∇ 90 cm. **209 PTOS.**
3./ MUEBLE LIBRERO zócalo incluido, **HT-5211**. Color Roble Aurora / Blanco Roto. Medidas \leftrightarrow 120x ∇ 81x ∇ 27 cm. **131 PTOS.**



3.

2.

AUXILIAR COSMIC

Los muebles auxiliares nos ayudarán a darle el toque final a nuestro hogar y su decoración.

A la hora de elegir la decoración de nuestra casa, no debemos pensar solo en los muebles principales, también en los muebles auxiliares, ya que nos ayudarán a completar la decoración en cada estancia.

Este tipo de muebles nos ofrecen grandes opciones, no sólo en lo que respecta a la decoración de nuestro hogar, también en el aprovechamiento de los espacios de cada estancia.

WHEN YOU
dance
I FALL IN
LOVE
ALL OVER
again

1.



1. / VITRINA, HT-4011 con pata metálica.
Color Roble Tostado / Mármol Atenea.
Medidas ↔120x↕120(+12)x↗35,5 cm. 248 PTOS.

Auxiliares para colocar donde tu hogar más lo necesite

Las piezas de la colección COSMIC son ideales para colocarlas en aquellos rincones o paredes que nuestro hogar necesite y que a veces no sabemos que poner. Los colores y el diseño de esta colección combina con cualquier otro elemento que tengamos en el hogar. Podemos ponerlos con zócalos de madera o incluso patas metálicas.



1./ APARADOR CON ZÓCALO 2 CAJONES + 2 PUERTAS, **HT-3018**. Color Roble Nórdico / Roble Aurora. Medidas $\leftrightarrow 180 \times \uparrow 70 (+12) \times \nearrow 40$ cm. **268 PTOS.**

2./ APARADOR CON PATA METÁLICA 2 CAJONES + 2 PUERTAS, **HT-3015**. Color Roble Tostado / Blanco Roto. Medidas $\leftrightarrow 150 \times \uparrow 70 (+12) \times \nearrow 40$ cm. **255 PTOS.**



18
NOVEMBER

2.

1.





1./ MUEBLE LIBRERO zócalo incluido, **HT-5211**. Color Roble Aurora / Blanco Roto. Medidas $\varnothing 120 \times \varnothing 81 \times \varnothing 27$ cm. **131 PTOS.**

2./ MUEBLE LIBRERO zócalo incluido (2 unidades), **HT-5211**. Color Roble Viejo / Visón. Medidas $\varnothing 120 \times \varnothing 81 \times \varnothing 27$ cm. **131 PTOS UNIDAD.**

* **Nota:** Sólo disponible con zócalo propio de madera de 5cm de altura.

CONDICIONES GENERALES

La compra de nuestros productos implica la aceptación de nuestras condiciones de venta y la tarifa de precios. Solo se cursaran los pedidos que se reciban por escrito (via fax, correo o e-mail.)

PROCESO Y CONFIRMACIÓN DE PEDIDO /

No se aceptará la anulación o modificación de ningún pedido una vez iniciado el proceso de fabricación.

El fabricante no se responsabiliza de los posibles cambios de color o tono que se lleven a cabo con el paso del tiempo, así como de las pequeñas diferencias de tonalidad o elementos naturales y vetas de la madera, que se pueden dar dentro de una misma pieza, debido a los materiales que la componen.

Cuando se suministran piezas sueltas o elementos para ampliaciones no podemos garantizar la igualdad de color con elementos suministrados con anterioridad debido a los diferentes cambios de chapa, madera, luz, temperatura, etc.

Todas las ventas se entienden concertadas de mutuo acuerdo. No se admitirán devoluciones de muebles sin previo aviso y, en su caso, deben estar con su embalaje original. No se procederá al abono de cualquier mueble que sea devuelto en malas condiciones o los defectos del mismo no sean de fabricación. La mercancía debe revisarse a la entrega de la misma. Si pasados 15 días de la entrega se produce alguna reclamación y procede para su abono, el valor del mismo será el 70%.

TRANSPORTE /

Los precios incluyen portes pagados para pedidos superiores a 120€ de facturación neta, dentro de la Península. En los pedidos que no superen esa cantidad se cargarán 12 € en concepto de portes y tratamiento de pedido. Y para pedidos cuya entrega es en Ceuta y Melilla, las islas Baleares, islas Canarias o Portugal llevarán un incremento de 20 € por pedido. Cuando los envíos se tengan que efectuar por un medio diferente al habitual, por exigencias del cliente, la mercancía viajará a portes debidos.

GARANTÍA /

El fabricante garantiza la correcta elaboración de todos sus productos y sus fabricados 24 meses. Cualquier irregularidad que se pueda observar de rotura, tendrá que ser comunicada en el plazo máximo de 1 mes después de la recepción de la mercancía.

Pasado dicho plazo no se admitirá ninguna reclamación por rotura.



Diseño de producto:

HOGLADIA
MOBILIARIO

Escribano Studio

Desarrollo de producto:

HOGLADIA
MOBILIARIO

Fotografía 3D y diseño de catálogo:

DIMENSION
estudios

Impresión:

pentagraf
PERSONAL, S.L.

MUESTRAS DE COLOR

COLECCIÓN HOME



*IMPORTANTE: SI SE PUEDE COMBINAR EN EL MUEBLE 3 COLORES

BOOK



Blanco Roto

Visón

Antracita

Roble Viejo

Colores para BASES



Blanco Roto

Roble Nordico

Roble Aurora

Roble Tostado

Roble Viejo

Colores para FRENTE



Blanco Roto

Roble Nordico

Roble Aurora

Roble Tostado

Roble Viejo




Blanco



Visón



Antracita



Marmol Atenea

COLECCIÓN COSMIC



Colores para TAPAS Y DETALLES



Blanco Roto

Roble Nordico

Roble Aurora

Roble Tostado

Roble Viejo




Blanco



Visón



Antracita



Marmol Atenea

Colores para BASES Y FRENTE (No son combinables)



Blanco Roto

Roble Nordico

Roble Aurora

Roble Tostado

Roble Viejo

*IMPORTANTE: NO SE PODRÁN COMBINAR EN EL MUEBLE 3 COLORES

FRENTES, BASES, DETALLES Y BOOK



Blanco roto



Roble Nordico




Roble Aurora



Roble Tostado




Roble Viejo




Blanco



Visón



Antracita



Marmol Atenea

now
HOME

MUEBLE PARA EL HOGAR DE ALTO DISEÑO
COLECCIÓN HOME & COSMIC

HOGLADIH
MOBILIARIO

AVENIDA DE UBEDA, 53
23100 MANCHA REAL (JAÉN) ESPAÑA

TEL: 953 35 10 82
FAX: 953 35 23 83

WWW.HOGLADIH.COM
pedidos@hogladih.com